

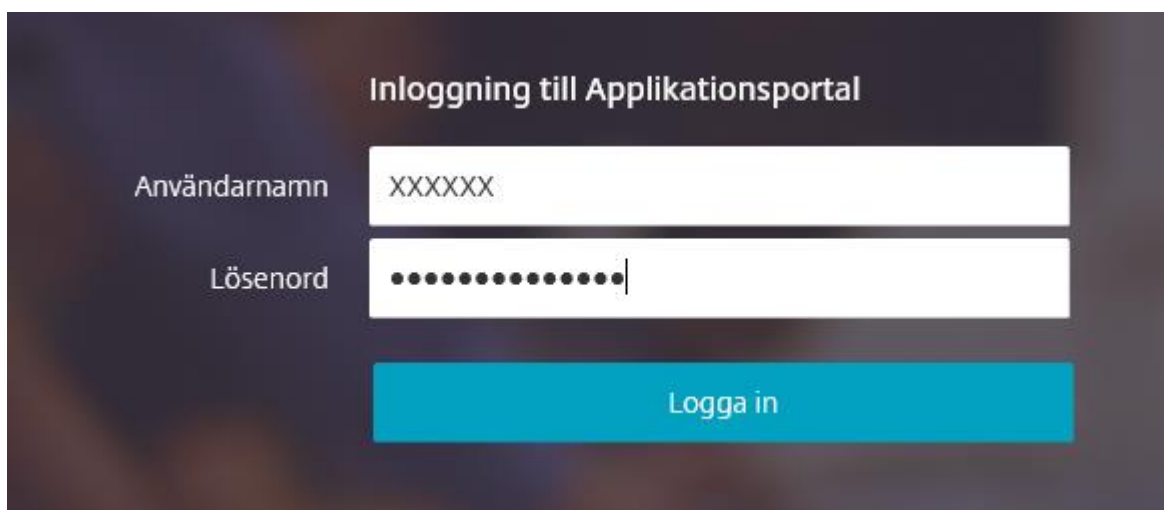
Platå inloggning för ANVÄNDARE

För åtkomst till Platå krävs 2 st inloggningar följ instruktionen nedan.

Vid eventuella inloggningsproblem vänligen kontakta ServiceDesk 0155 26 35 51 eller via mail ServiceDesk@ksu.se.

Gör enligt följande:

1. Klicka här: <https://cag10.ksu.se>
2. Kontakta din lokala kursadministratör för inloggningsuppgifter och logga in i Platås Applikationsportal.



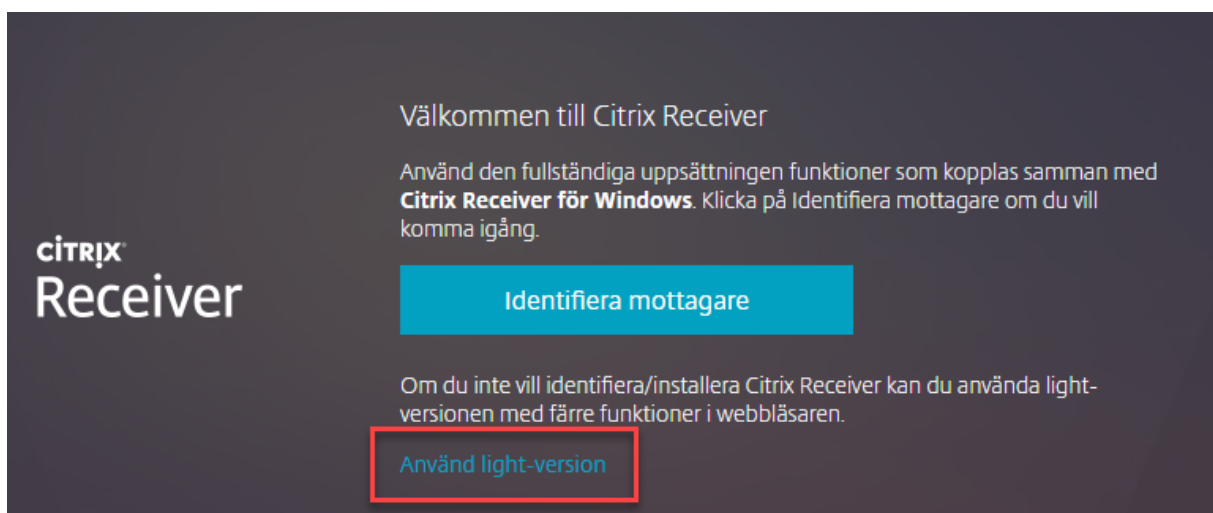
Inloggning till Applikationsportal

Användarnamn XXXXXX

Lösenord ●●●●●●●●●●●●

Logga in

3. Om denna ruta kommer upp så rekommenderar vi er att använda Light-versionen. Klicka på [Använd light-version](#).



Välkommen till Citrix Receiver

Använd den fullständiga uppsättningen funktioner som kopplas samman med **Citrix Receiver för Windows**. Klicka på Identifiera mottagare om du vill komma igång.

Identifiera mottagare

Om du inte vill identifiera/installera Citrix Receiver kan du använda light-versionen med färre funktioner i webbläsaren.


[Använd light-version](#)

4. Klicka på ikonen **Platå-LMS**.



Välkommen till utbildning KSU!

Favoriter



5. Citrix startar Platå. Det kan ta en liten stund.
6. När inloggningssidan laddat klart loggar du in med dina vanliga inloggningsuppgifter för Platå.

A sign-in form with a light blue header. The header contains a blue speech bubble with the word 'Welcome!' in white, and the text 'Please Sign In' to its right. Below the header is a white box with a thin orange border containing two input fields: 'Användar-ID:' followed by a text box, and 'Lösenord:' followed by a text box. Below the password field is a 'Sign In' button. At the bottom left of the form are two blue links: 'Forgot Password?' and 'Forgot ID?'.

7. Nu är du inloggad i Platå och kan genomföra dina kurser.

The screenshot shows the PLATÅ user interface. At the top left is the PLATÅ logo with the tagline "Ditt kompetenssäkringssystem". At the top right, it says "Välkommen LMtest-9 |". Below the logo is a "Min sida" button. The user profile section shows a silhouette icon, the name "LMtest-9", and the role "Produktion och utveckling Grafisk produktion". Below this is the heading "Att göra lista". There is a search bar "Sök att-göra-listan..." and a "Visa:" dropdown menu set to "Allt". The main content area is titled "Inget sista giltighetsdatum" and contains a list of courses:

- 1 Kärnkraftens historia och framtid - Världen
Pågår
- 1. The History of Nuclear Power in the World
Tillgänglig
- 2 Kärnkraftens historia och framtid - Sverige
Pågår
- 2. Reactor Physics
Tillgänglig
- 3 Reaktorfysik - Introduktion
Tillgänglig
- 3. The Main Process
Tillgänglig
- 4 Huvudprocessen - Introduktion
Tillgänglig
- 4. Safety in Swedish Nuclear Power Plants

Klart!